



les langues étrangères depuis 1976

Instructions CPF septembre 2022

Besoin d'aide
pour votre inscription
à une formation en langues
dans le cadre du CPF ?

Hello Marzio!



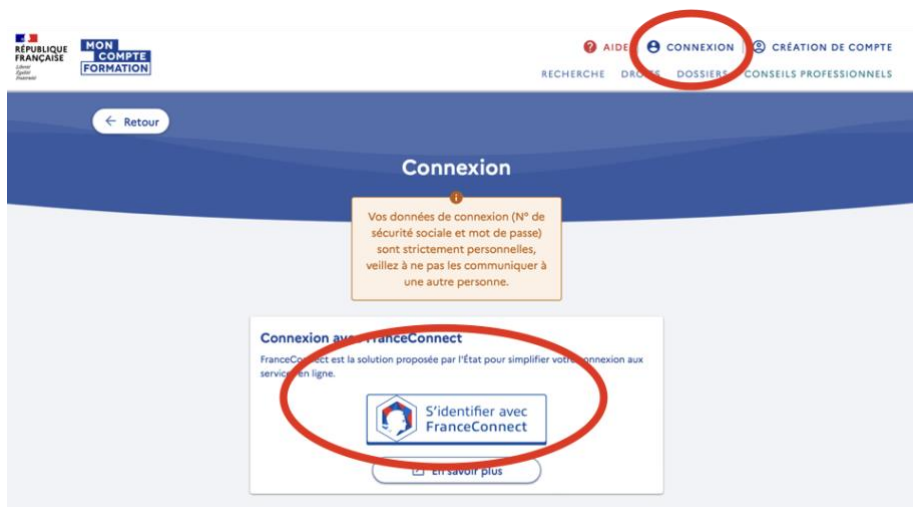
Instructions pour s'inscrire à une formation CPF avec The Marzio School sur le site www.moncompteformation.gouv.fr

Tout d'abord, **préparez vos documents**:

- vos identifiants **France Connect** (pour le site des impôts/AMELI/etc.) **Si vous vous connectez uniquement avec votre numéro de Sécurité Sociale** et le mot de passe pour ce site, **vous ne pourrez pas utiliser votre compte**, juste le consulter.
- si vous le savez déjà, la liste des modules que vous souhaitez suivre.

Sachez que nos formations se trouvent sous la raison sociale de notre organisme: **The Marzio School**.

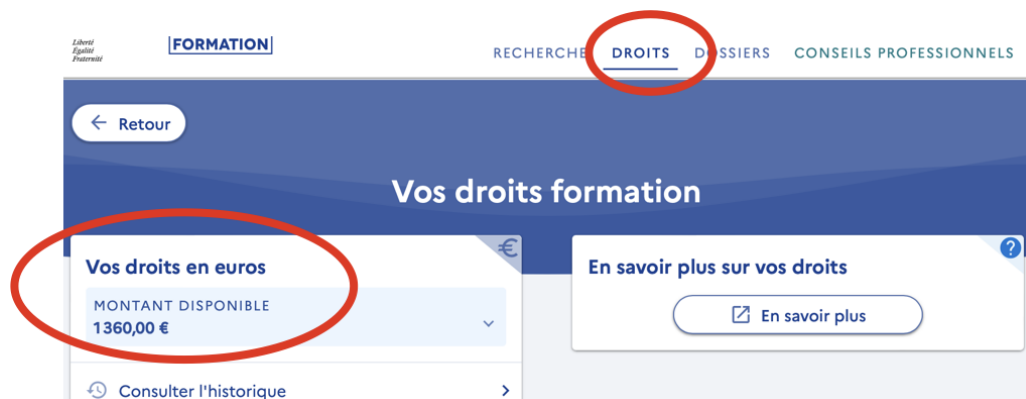
- 1 Allez sur le site www.moncompteformation.gouv.fr et connectez-vous avec vos identifiants **France Connect**.



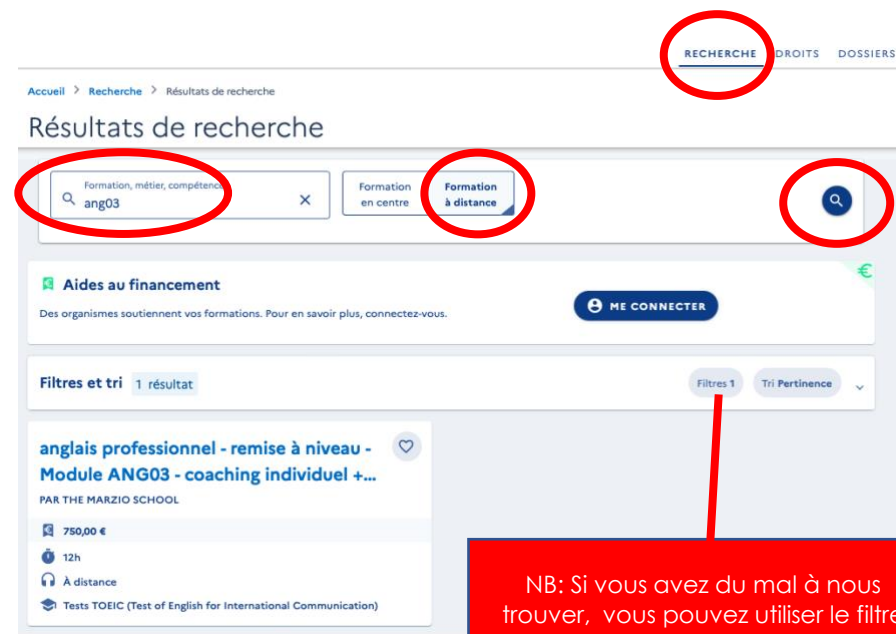
- 2 En haut de la page vous verrez 2 lignes de menu et sur la deuxième ligne vous verrez 4 rubriques (Recherche - Droits - Dossiers - Conseils Professionnels).



- 3 Cliquez sur **DROITS** pour vérifier votre budget disponible.

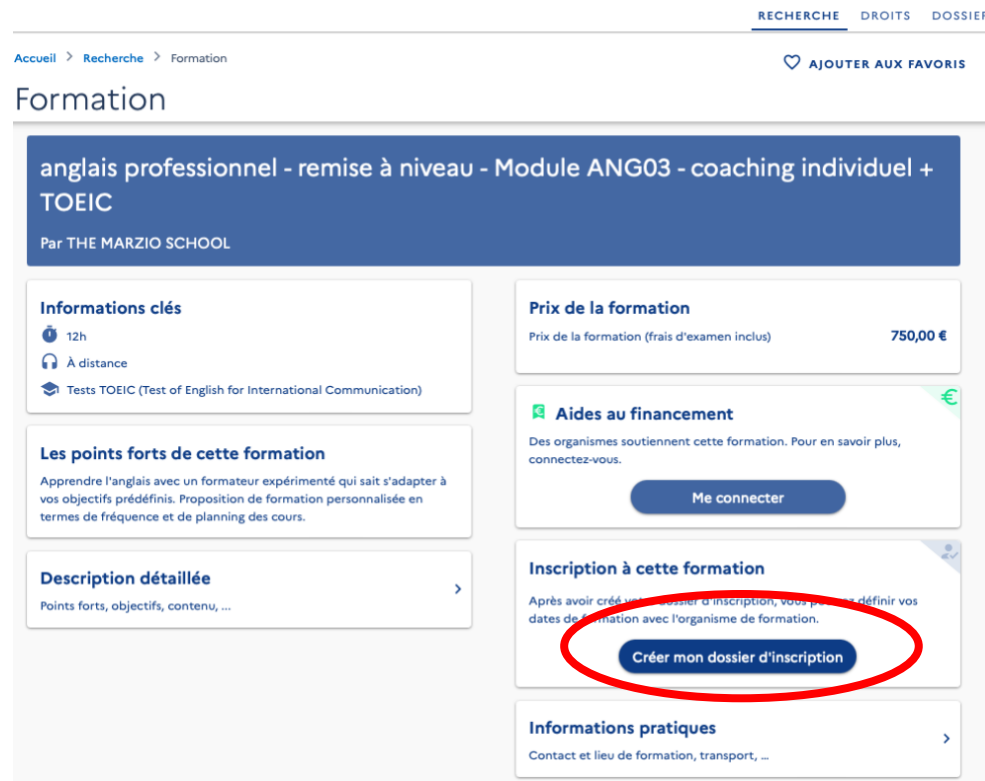


- 4 Ensuite, cliquez sur **RECHERCHE**.
- 5 Remplissez les champs de recherche.
Pour accélérer les recherches, utilisez le numéro de module, par exemple, "ANG03" pour le module **remise à niveau en anglais**.
Donc: formation: **ANG03** — lieu: **formation à distance**
- 6 Cliquez sur **la loupe**. Vous verrez le module recherché.



NB: Si vous avez du mal à nous trouver, vous pouvez utiliser le filtre pour montrer toute notre offre. Il suffit de choisir **THE MARZIO SCHOOL** dans le "nom de l'organisme" demandé dans les filtres.

- 7 Cliquez sur le module; vous verrez la fiche du module et le prix, avec ce qui serait déduit de votre compte, et ce que vous devez payer par carte bancaire (si vous n'avez pas assez).
- 8 Cherchez le bouton “**Créer mon dossier d’inscription**”
- 9 Vous verrez une information pour les agents de la fonction publique: cliquez sur “**VALIDER**”.
- 10 Vous avez donc créé une fiche d’inscription pour ce module. Vérifiez les éléments et choisissez un “**objectif de formation**” en bas.
- 11 Cliquez sur “**ENVOYER MON INSCRIPTION**”.
- 12 Nous recevons votre demande instantanément et, si ce n’est pas encore fait, **nous prenons contact avec vous** pour vérifier que le module corresponde à vos besoins.
- 13 Nous ajoutons **des dates de démarrage et de fin** de parcours sur votre dossier d’inscription et **nous vous envoyons cette proposition** sur votre espace CPF.



RECHERCHE DROITS DOSSIERS

Accueil > Recherche > Formation

AJOUTER AUX FAVORIS

Formation

anglais professionnel - remise à niveau - Module ANG03 - coaching individuel + TOEIC

Par THE MARZIO SCHOOL

Informations clés

- 12h
- À distance
- Tests TOEIC (Test of English for International Communication)

Prix de la formation

Prix de la formation (frais d'examen inclus) **750,00 €**

Aides au financement

Des organismes soutiennent cette formation. Pour en savoir plus, connectez-vous.

[Me connecter](#)

Les points forts de cette formation

Apprendre l'anglais avec un formateur expérimenté qui sait s'adapter à vos objectifs prédéfinis. Proposition de formation personnalisée en termes de fréquence et de planning des cours.

Description détaillée

Points forts, objectifs, contenu, ...

Inscription à cette formation

Après avoir créé votre dossier d'inscription, vous pouvez définir vos dates de formation avec l'organisme de formation.

[Créer mon dossier d'inscription](#)

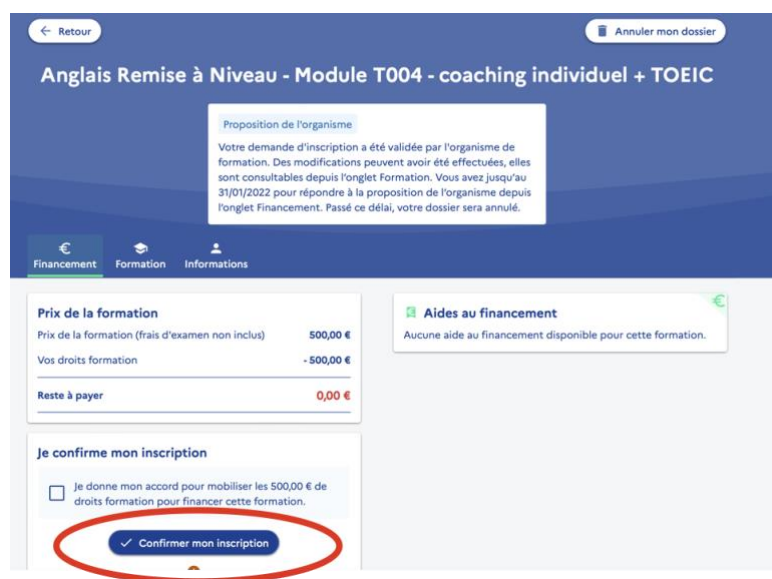
Informations pratiques

Contact et lieu de formation, transport, ...

14 Allez voir dans votre liste de dossiers et vous verrez notre offre.



15 Si tout vous convient, vous acceptez notre proposition en cliquant sur le dossier dans l'onglet "DOSSIERS".



16 Il faut **attendre 13 jours** avant de démarrer votre formation donc la première date est à 13 jours (au moins) de votre demande.

17 Vous démarrez à la date prévue!